

¡Le cumplimos a

BOGOTÁ!

**CUMPLIMOS
LO QUE PROMETIMOS
EN CAMPAÑA**

ENCUESTA DE PERCEPCIÓN CIUDADANA BOGOTÁ COMO VAMOS 2023

Mejoran el orgullo y la satisfacción pero desmejora el optimismo

ENCUESTA DE
PERCEPCIÓN
CIUDADANA 2023

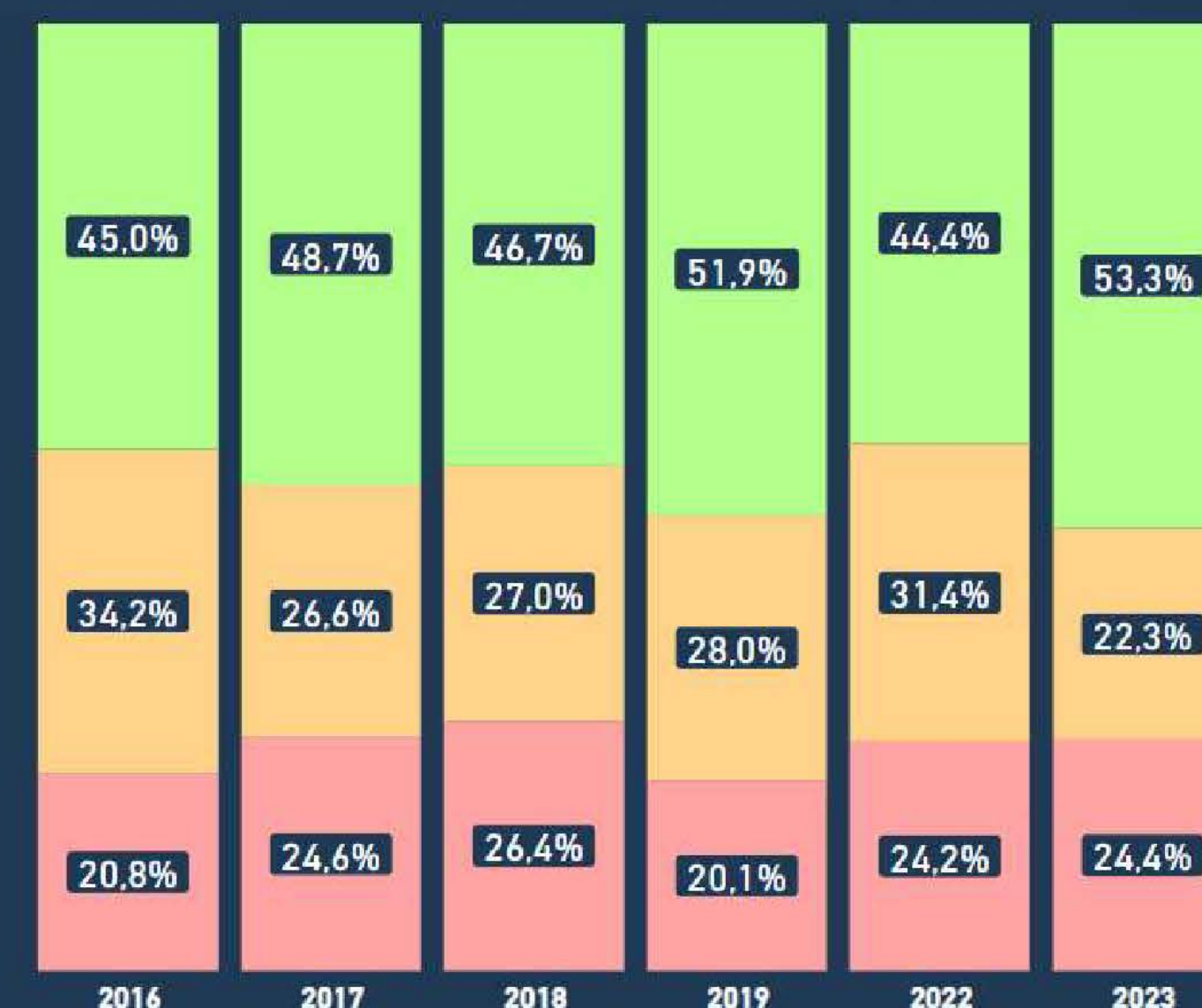
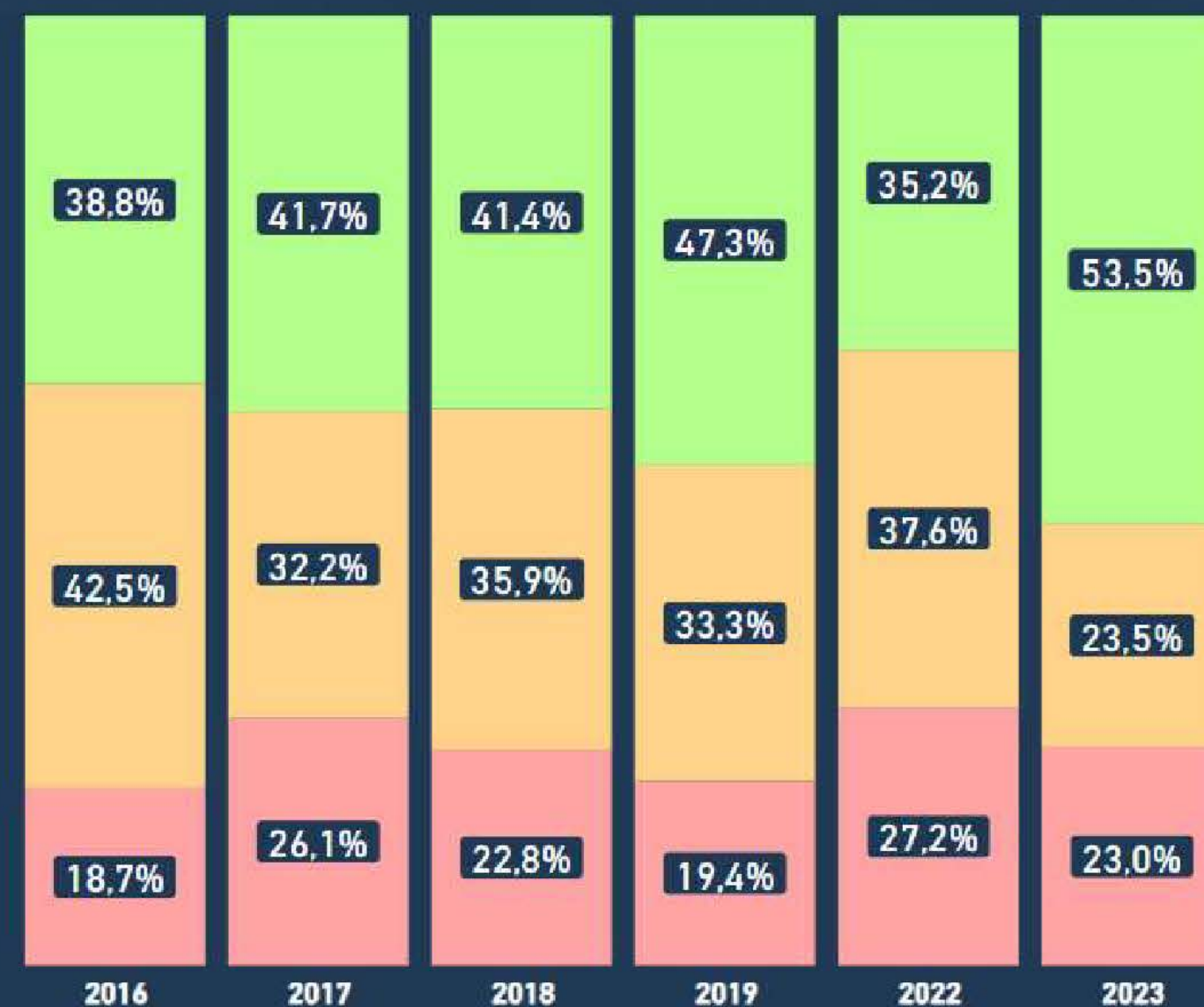


¿Qué tan orgulloso se siente de Bogotá?

¿Qué tan satisfecho se siente con Bogotá como una ciudad para vivir?

no orgulloso neutro orgulloso

insatisfecho neutro satisfecho



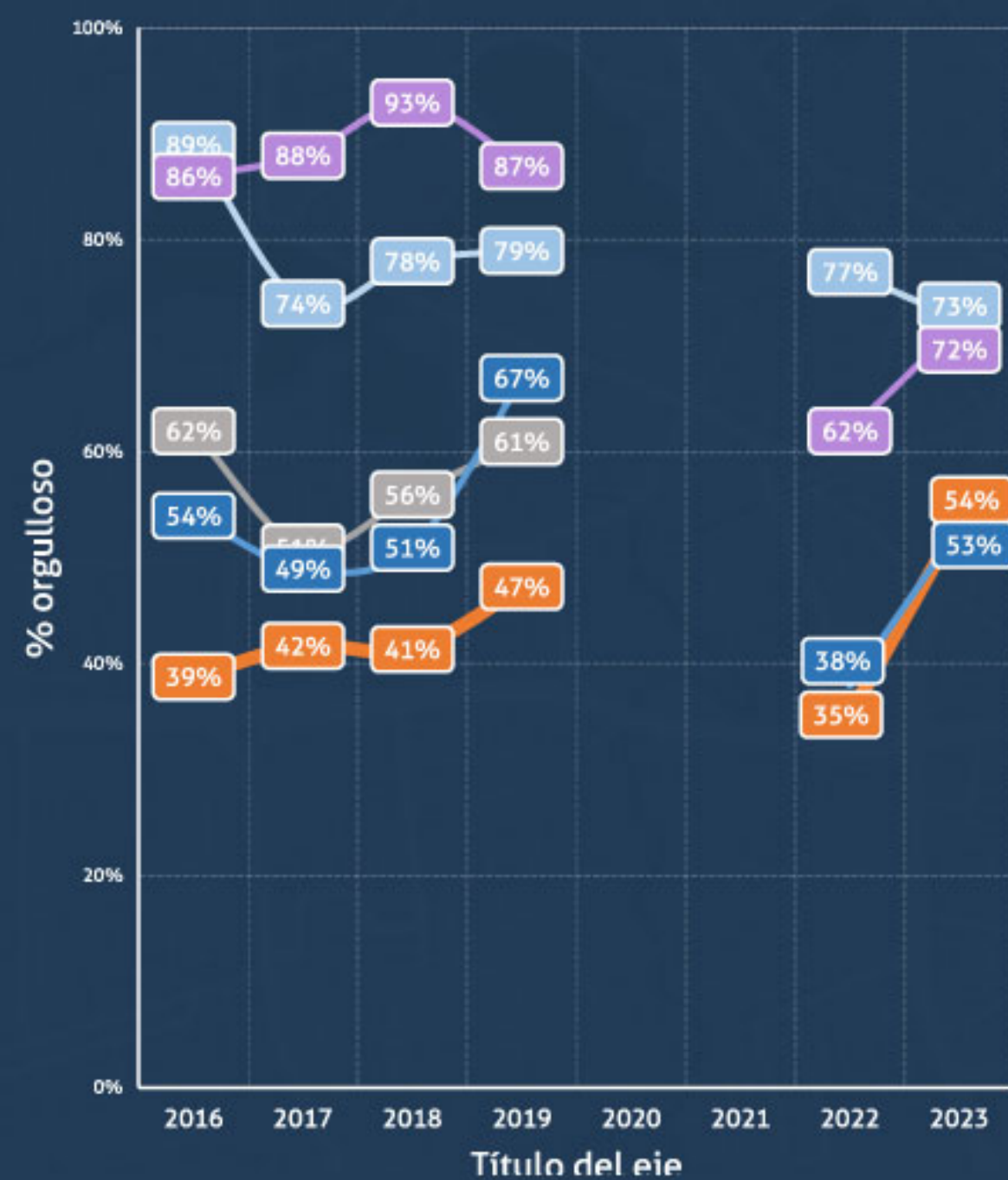
ENCUESTA DE PERCEPCIÓN CIUDADANA BOGOTÁ COMO VAMOS 2023

Mejoran el orgullo y la satisfacción pero desmejora el optimismo

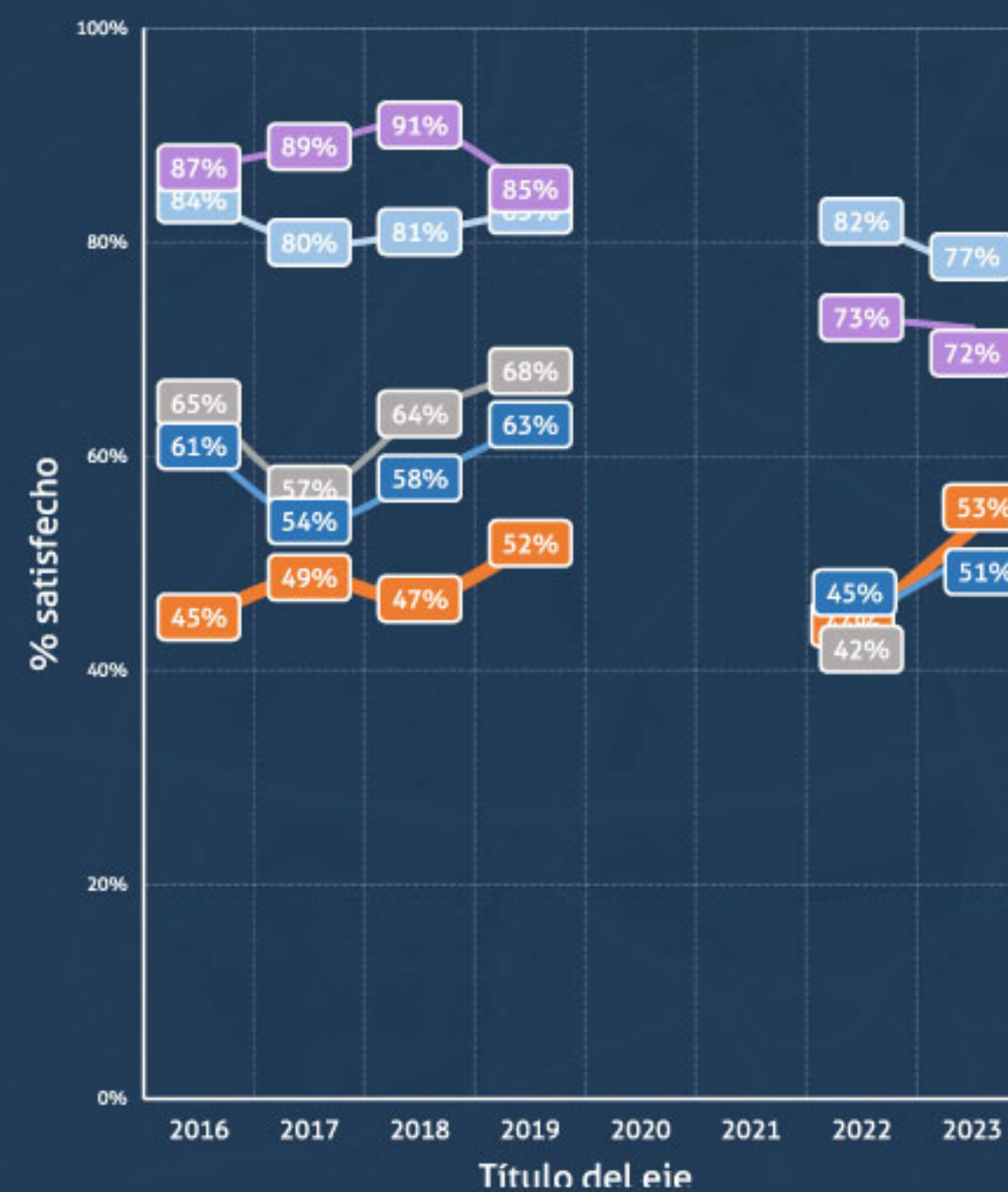
ENCUESTA DE
PERCEPCIÓN
CIUDADANA 2023



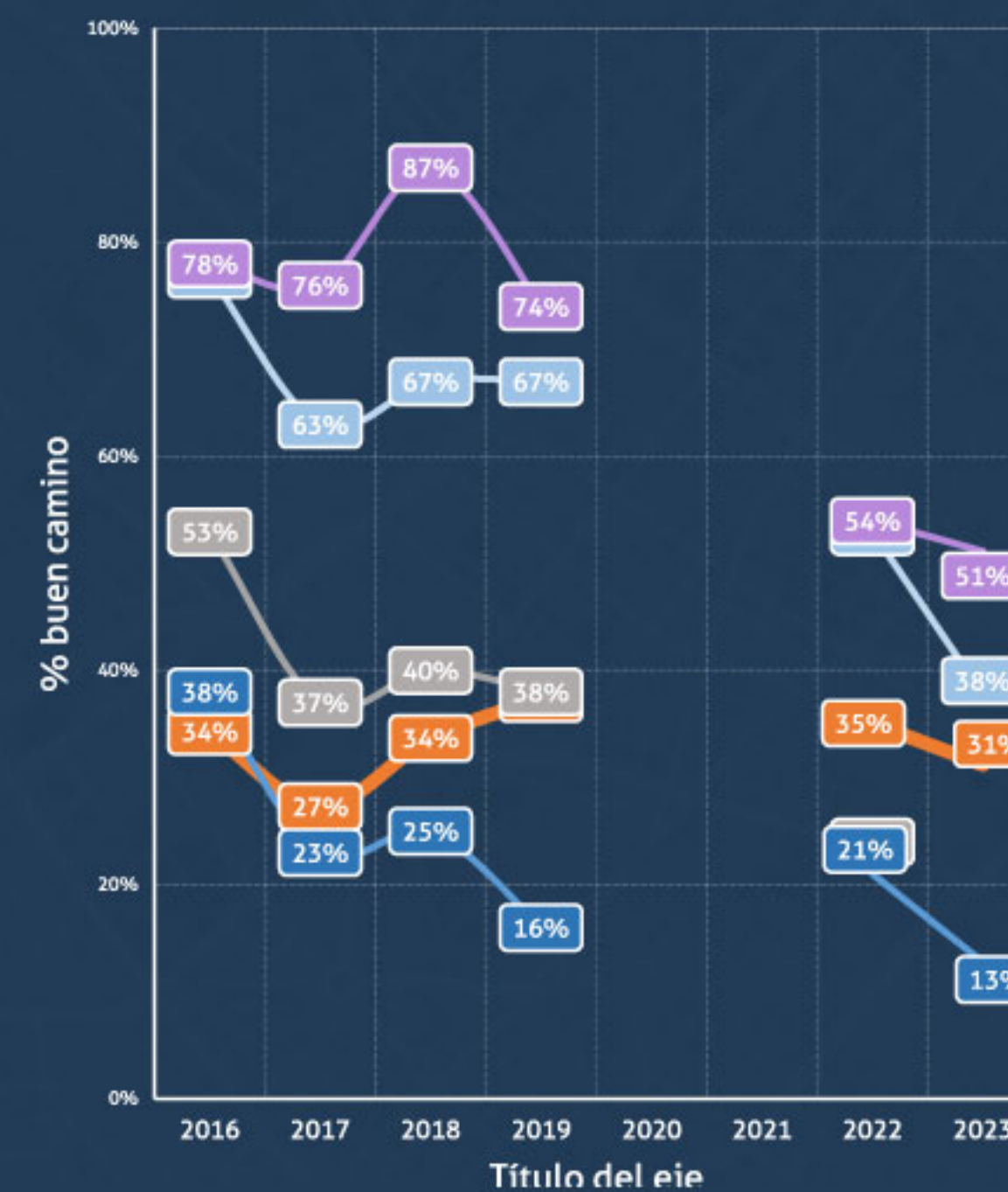
¿Qué tan orgulloso se siente de su ciudad?



¿Qué tan satisfecho se siente con su ciudad como una ciudad para vivir?



Las cosas en su ciudad ¿van por buen camino o mal camino?



- BOGOTÁ
- CARTAGENA
- CALI
- MEDELLÍN
- BARRANQUILLA

Mejoramos el orgullo de la ciudad

Durante la pandemia se hizo el mayor ejercicio de cultura ciudadana

600mil empleos apoyados y recuperación del 106% de empleo de la pandemia

Salvamos el sistema hospitalario

Redujimos la pobreza y nos ganamos el premio de superación de la pobreza

Salvamos 126mil empresas

No dejamos parar el Metro

Ingreso Mínimo Garantizado (IMG) es un giro de dinero en efectivo con complemento de servicios sociales a los hogares más vulnerables para reducir pobreza y prevenir el hambre.

Más de
3 millones de personas beneficiadas y 1,34 millones de hogares

**Rescate Social:
Personas beneficiarias de transferencias monetarias de la Nación e Ingreso Mínimo Garantizado de Bogotá**

251.545

GUSTAVO PETRO
2012 - 2015

381.563

ENRIQUE PEÑALOSA
2016 - 2019

+3.400.000

CLAUDIA LÓPEZ
2020 - 2023

Fuente: SDIS y SDP, 2023

Bogotá ganó el premio nacional de reducción de pobreza por lograr la menor pobreza multidimensional de la última década y la más baja que se tiene registro: 3,8%

Gracias a los programas sociales de la Alcaldía

529mil

personas salieron de la pobreza monetaria y multidimensional desde 2020

Gracias al paquete de rescate social de esta Alcaldía, en 2022 la Pobreza multidimensional se redujo de

5,7% a 3,8%

En 2022 alcanzamos el IPM más bajo de los últimos 12 años.

Incidencia de pobreza multidimensional



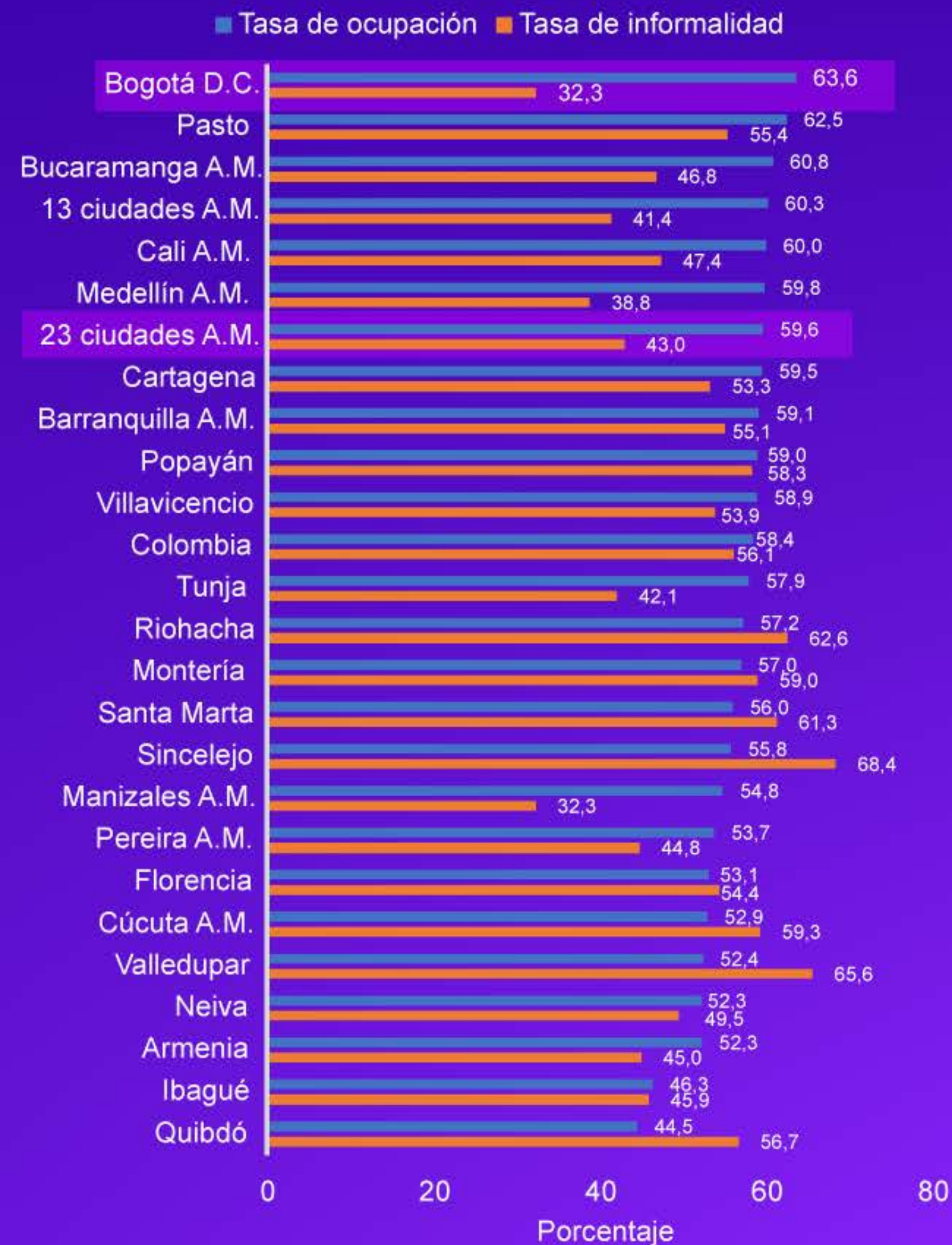
La tasa de desempleo de septiembre de 2023 es inferior a la observada en 2019, periodo prepandemia



Hemos recuperado el 106,6% del nivel de empleo que teníamos antes de la pandemia

Actualmente en la ciudad tenemos 257 mil empleos más que en 2019 periodo prepandemia y 294 mil empleos más que en 2022

Bogotá es la ciudad con mayor tasa de ocupación y menor informalidad a nivel nacional



Gestión y generación de empleo

106,6%

Tasa de recuperación del empleo con respecto a 2019

A diciembre de 2023
La inversión pública de la Alcaldía llegará a

600 mil

nuevos empleos generados o gestionados

hoy vamos en

587 mil

122 mil

Colocados a través de la Agencia Pública de Empleo de la SDDE

Número de personas colocadas en empleos de calidad por la Secretaría Distrital de Desarrollo Económico

4.478

GUSTAVO PETRO
2012 - 2015

8.329

ENRIQUE PEÑALOSA
2016 - 2019

+150.000

27.541

● Meta a dic 2023

122.459

CLAUDIA LÓPEZ
2020 - 2023

Como parte de la apuesta para la reactivación económica y social, la Administración Distrital ha salvado y apoyado las empresas.



A hoy llevamos
114.600 unidades productivas apoyadas

Equivale a más del stock total de empresas activas en Cali

▶ **16,1%** de las empresas activas de la ciudad.

▶ **52,2%** Lideradas por mujeres

Programas:

Creo en Mí
Mujer emprendedora y productiva
Fundes Mujeres con propósito
Crédito Incluyente

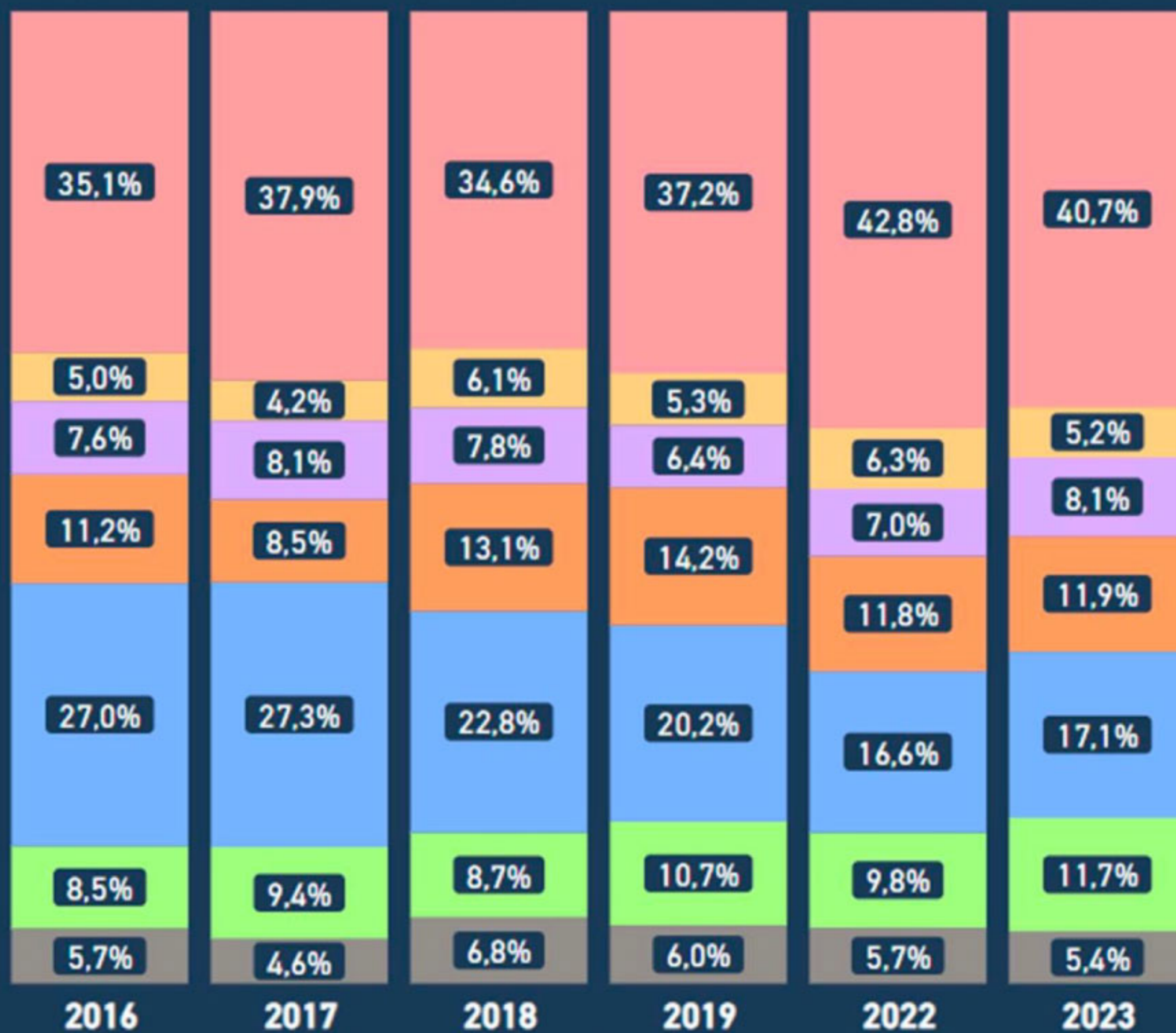
Microempresa Local
Cultura Local
Mercados Campesinos
Hecho en Bogotá
Y muchos más

An aerial photograph of a city intersection. On the left, a tall, modern building with a dark, perforated facade is under construction, with several cranes visible on its roof. The building is surrounded by other urban structures, including a parking lot and a red brick building. To the right, a multi-lane road curves through a lush green area with many trees. The road has a dedicated lane for public transport, with several buses visible. A green banner with white text is overlaid on the left side of the image.

CUMPLIMOS EN
MOVILIDAD SOSTENIBLE

ENCUESTA DE PERCEPCIÓN CIUDADANA BOGOTÁ COMO VAMOS 2023

ENCUESTA DE
PERCEPCIÓN
CIUDADANA 2023



¿Qué medio de transporte usa usted principalmente para desplazarse a sus actividades habituales?

- TRANSMILENIO
- TAXI Y PLATAFORMAS
- MOTOCICLETA PARTICULAR
- CARRO PARTICULAR
- BUS
- BICICLETA
- A PIE

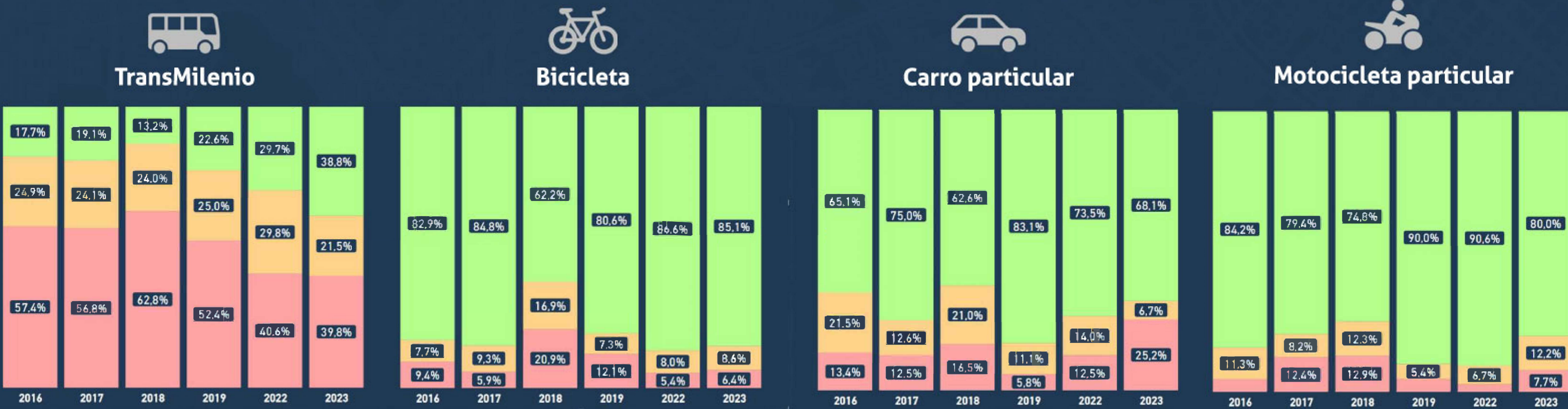
ENCUESTA DE PERCEPCIÓN CIUDADANA BOGOTÁ COMO VAMOS 2023

Mejora la satisfacción con los modos sostenibles y
desmejora con carro y moto

ENCUESTA DE
PERCEPCIÓN
CIUDADANA 2023



Satisfacción de los usuarios de...



Fuente: Bogotá cómo vamos



En estos 4 años mejoramos el servicio de Transmilenio

Recuperamos todas estaciones del vandalismo del paro

Integración de la Secretaría de la Mujer en la prevención de acoso a mujeres

Están en operación los 1.485 buses eléctricos

Creamos La Rolita

Desmontamos 3.546 buses viejos y contaminantes del SITP provisional

Tenemos buses eléctricos y tembici

Creamos un Comando de Policía exclusivo para TM

201 Gestores y promotores

Promovimos el transporte público y los carros están en sus justas proporciones

Se está construyendo una red de transporte público multimodal

En los desvíos se priorizan los modos que tienen la mayoría de los viajes

Se creó el cobro en parqueo en vía

También se está invirtiendo en la mejora de las entradas y salidas de Bogotá para reducir los tiempos de viajes de los carros

Cobro por congestión (pico y placa solidario)

Entre 2008 y 2018
solo se construyeron
5km de transporte
público

Histórico de inversión en Metro, transporte público y principales proyectos de movilidad 2016-2023 *

PROYECTO **	APORTES NACIÓN*	APORTES DISTRITO*	APORTES CUNDIMARCA	APORTES REGIÓN METROPOLITANA	TOTAL	KMS TOTALES	TERMINACIÓN OBRA / INICIO DE OPERACIÓN
Cofinanciación Primera línea del metro de Kennedy-Bosa a calle 72	\$17.407.319	\$8.262.203	\$0	\$0	\$25.669.523	24	2028
Cofinanciación Av Cali y Av 68	\$4.620.568	\$764.977	\$0	\$0	\$5.385.545	24	2026
Peaje Chusaca (ALO Sur vía alterna a la Autopista Sur) ***	\$1.568.205	\$0	\$0	\$0	\$1.568.205	24	2028
Extensión Troncal Caracas de Molinos a Portal Usme	\$0	\$277.772	\$0	\$0	\$277.772	4	2024
Ciclorrutas						120	
Total 2016-2019	\$23.596.093	\$9.304.952	\$0	\$0	\$32.901.045	196	
Cofinanciación Regiotram de Occidente de Faca al centro de Bogotá	\$1.520.580	\$0	\$682.968	\$0	\$2.203.548	40	2026
Total 2016-2019 (Cundinamarca)	\$1.520.580	\$0	\$682.968	\$0	\$2.203.548	40	
Cofinanciación Segunda línea del metro subterránea a Suba-Engativá	\$24.452.862	\$10.479.797	\$0	\$0	\$34.932.659	16	2032
Cofinanciación Calle 13 desde el Río Bogotá hasta Puente Aranda	\$3.482.284	\$1.492.408	\$0	\$0	\$4.974.692	11	2026
Cofinanciación operación SITP	\$1.272.590	\$1.148.015	\$0	\$0	\$2.420.605		No aplica
Contraprestación aeroportuaria	\$820.254	\$0	\$0	\$0	\$820.254		No aplica
Peaje Andes (Ampliación Autopista Norte y Cra 7ma hasta Chía)	\$4.514.728	\$0	\$0	\$0	\$4.514.728	18	2029
Peaje Fusca (Ampliación Autopista Norte y Cra 7ma hasta Chía)	\$324.200	\$0	\$0	\$0	\$324.200		2029
Peaje Teleton (Ampliación Autopista Norte y Cra 7ma hasta Chía)	\$52.087	\$0	\$0	\$0	\$52.087		2029
Corredor Verde Séptima CV7 de la calle 24 a la 200***	\$0	\$2.071.587	\$0	\$0	\$2.071.587	22	2027
Intersección NQS x BOSA en la Autopista Sur	\$0	\$285.000	\$0	\$0	\$285.000		2026
Cable San Cristóbal sur con equipamientos y proyecto urbano integral	\$0	\$503.417	\$0	\$0	\$503.417	3	2026
Cable Potosí desde Ciudad Bolívar-Cazucá-Soacha hasta el Portal del Sur	\$0	\$647.992	\$0	\$0	\$647.992	3	2028
Extensión Calle 63 de Engativá a Devisab con contraprestación aeroportuaria de Funza	\$0	\$0	\$0	\$264.334	\$264.334	5	Sin información
Intersección Calle 80 - Las Quintas - Puente de Guadua	\$0	\$0	\$0	\$92.807	\$92.807		2025
Ciclorrutas	\$0		\$0	\$0	\$0	221	
Cicloalameda Medio Milenio de Ciudad Bolívar a Usaquén	\$0	\$82.863	\$0	\$0	\$82.863	10	2025
Total 2020-2023	\$34.919.005	\$16.711.079	\$0	\$357.141	\$51.987.225	309	
TOTAL	\$60.035.677	\$26.016.032	\$682.968	\$357.141	\$87.091.818	545	

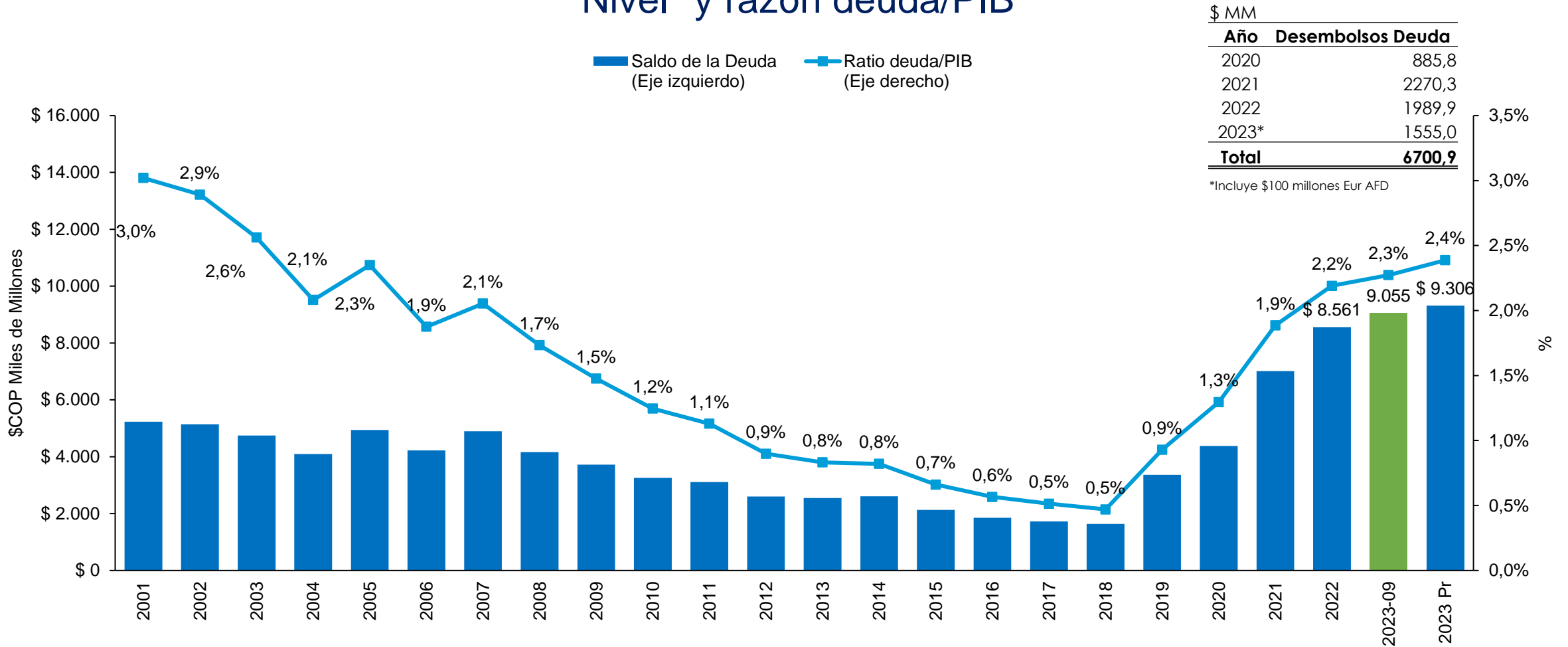
* Valores en pesos constantes 2021.

** Entre el 2008 y el 2018 sólo se construyeron 5 km de transporte público (1,6 km de troncal Transmilenio en Av 6ta y 3,4 km del Transmicable en Ciudad Bolívar).

*** Suspendido temporalmente.

Saldo de la deuda sector central

Nivel* y razón deuda/PIB



Fuente: SDH-DDCP.
*Precios corrientes. 2023.



La Red Metro y de transporte público que estamos construyendo

Primera línea del metro

En construcción, avance 25%
A diciembre 2023: 35%
Inicio operación en 2028

Troncal Av. 68

En construcción, avance 41%
A diciembre 2023: 52,6%
Inicio operación: 2026

Troncal Av. Cali

Avance del 36%
A diciembre 2023: 61%
Inicio operación: 2025

Extensión Caracas

Avance del 59%
A diciembre 2023: 78%
Inicio operación: 2024

Corredor verde

Suspendido temporalmente

146 nuevos Kms

Regiotrams

Occidente-Norte

Occidente en construcción, inicia operación en 2026
Norte en estructuración, inicia operación en 2028

Cable San Cristóbal

En construcción
A diciembre 2023: inicio de obra
Inicio operación: 2025

Cable Potosí

Estado: en licitación
A diciembre 2023: En licitación
Inicio operación 2026

Cicloalameda de Medio Milenio

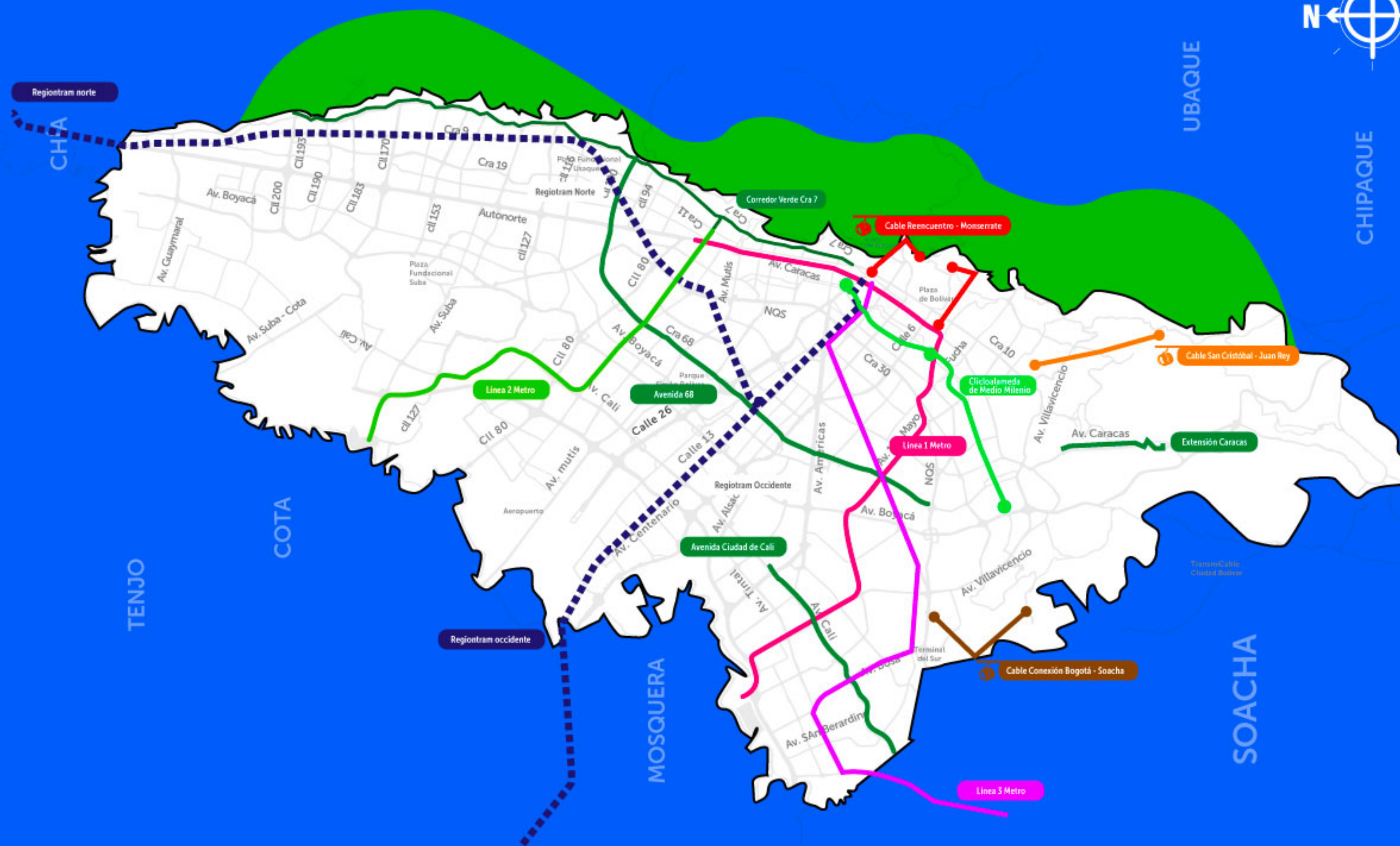
Estado: contratada
A diciembre de 2023: inicio de obra

Cables Reencuentro Monserrate

Estado: Prefactibilidad

Tercera línea del Metro

Prefactibilidad terminada



Segunda línea del metro

Chapinero-Barrios Unidos
-Engativá-Suba
En licitación
A dic. 2023 en licitación
Inicio de operación en 2032

Cicloinfraestructura y bicis compartidas

Más y mejores ciclorrutas

231 km de ciclorrutas

Nueva cicloalameda medio milenio

Extensión

9,7 km

Adjudicado

Marzo de 2023

Inicio de construcción

a finales de 2023.

Sistema de Bicis Tembici

3.300 bicicletas

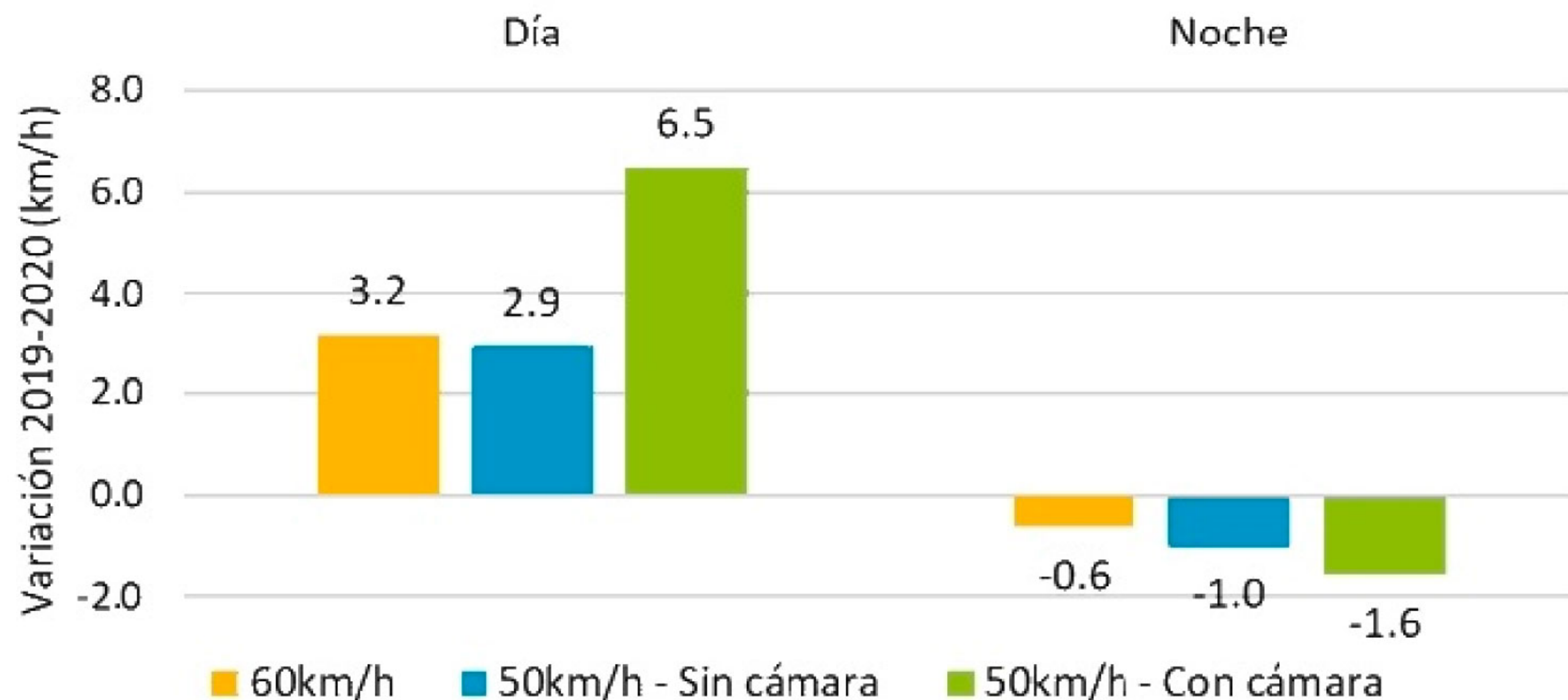
incluidas manocletas y
bicicletas para transporte
de niñas y niños.

A la fecha se han
realizado más de
un millón de viajes



Las cámaras salvan vidas

Variación en la velocidad promedio (2019-2020)




An aerial photograph of a modern building under construction. The building has a dark, grid-like facade and is surrounded by other buildings and a road. A green banner with white text is overlaid on the left side of the image. The background shows a city street with cars and a large green area with trees.

CUMPLIMOS EN MEDIO AMBIENTE

Bogotá reverdece con más de **670mil** nuevos árboles


A hoy hemos sembrado
446.891
árboles



Cambiamos la forma de
compensar la pérdida de
árboles en la ciudad

5x1
5 nuevos sembrados
x 1 perdido

SIEMBRA DE ÁRBOLES



Mujeres que reverdecen y Sembradoras por la ReactivAcción

Bogotá ha beneficiado a más de

10mil mujeres

con el Mujeres que Reverdecen y
Sembradoras por la ReactivAcción

Algunos resultados del proyecto

29.088 m²
De retamo y especies
exóticas removidos

59.213
Bolsas de residuos
recolectados

10.880
Individuos arbóreos
sembrados

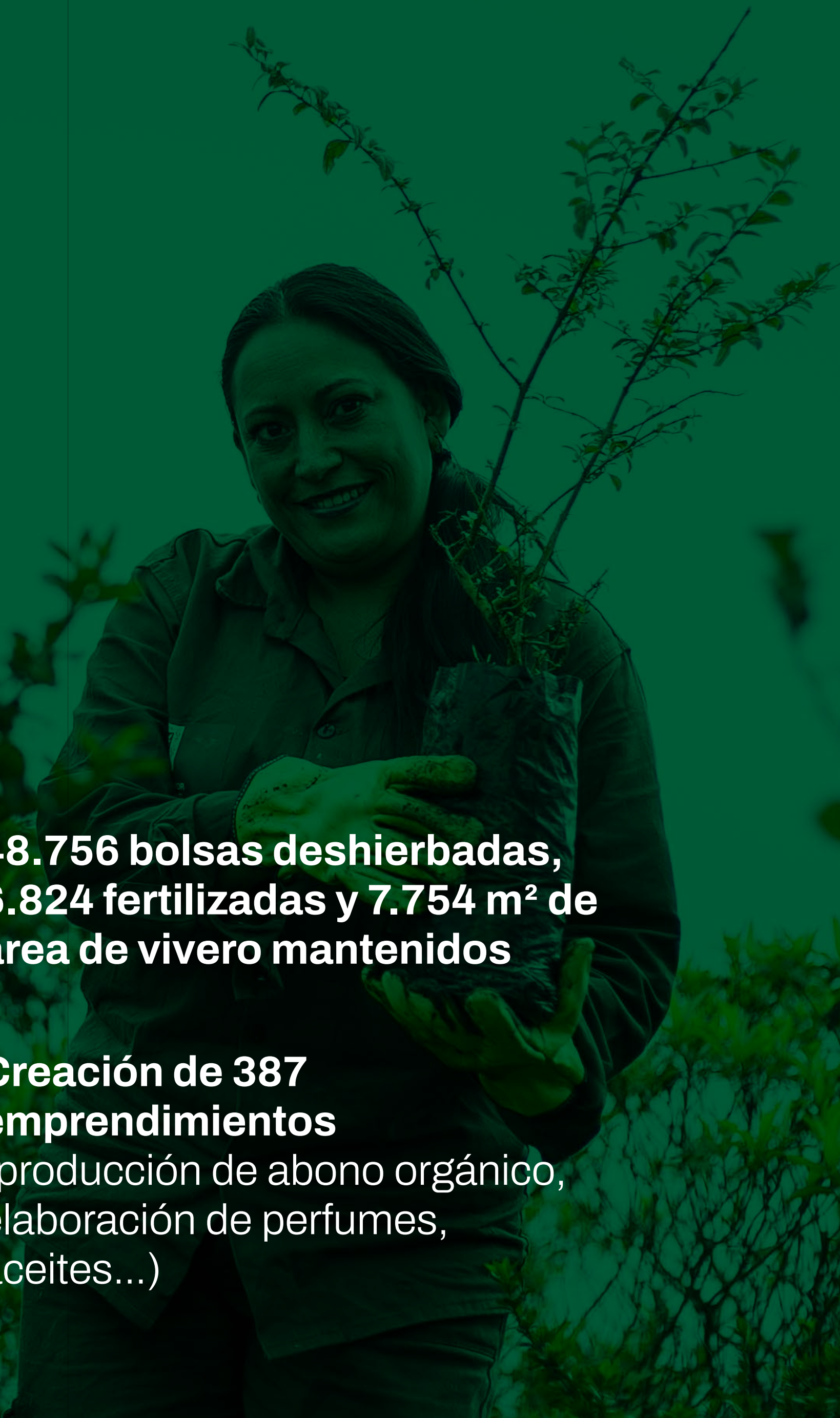
20.533 m²
De jardines mantenidos

7.125 m²
Mantenidos de área
en restauración

240
Huertas
fortalecidas

48.756 bolsas deshierbadas,
6.824 fertilizadas y 7.754 m² de
área de vivero mantenidos

Creación de 387
emprendimientos
(producción de abono orgánico,
elaboración de perfumes,
aceites...)



Contamos con 21 bosques urbanos declarados en varias localidades de la ciudad incluidos en el POT Bogotá Reverdece

4 en Chapinero

4 en Rafael Uribe Uribe

2 en Teusaquillo

2 en Suba

2 en Santa Fé

2 en Barrios Unidos

2 en Fontibón

1 en Kennedy

1 en Ciudad Bolívar

1 en Engativá

De esos 21, 6 fueron priorizados en esta administración:

- ★ Brazo Salitre
- ★ San Carlos
- ★ Parkway
- ★ La Esmeralda
- ★ Arborizadora
- ★ Santa Helena

Contamos con 14 nuevos caminos ancestrales para disfrutar

En operación

- ★ San Francisco - Vicachá
-
- ★ Quebrada La Vieja
-
- ★ Guadalupe - Aguanoso
-
- ★ Kilómetro 11
-
- ★ 12 quebradas
-
- ★ Serranía
-
- ★ Interconexión Q. La Vieja - Verjón

En proceso (abren en 2023)

- ★ Santa Ana – La Aguadora
-
- ★ Camino del Meta – Indio
-
- ★ Pico del Águila
-

En proceso (trámites CAR, concertación comunidad o en obra):

- ★ **Km 11 – La Vieja**
-
- ★ **Zuque**
-
- ★ **El Delirio**

A photograph of three young people, two girls and one boy, in a crowd. They are wearing dark jackets and looking towards the camera. The background is blurred and has a blue tint. A blue banner with white text is overlaid at the bottom.

CUMPLIMOS EN LA EDUCACIÓN
DE LOS NIÑOS Y NIÑAS

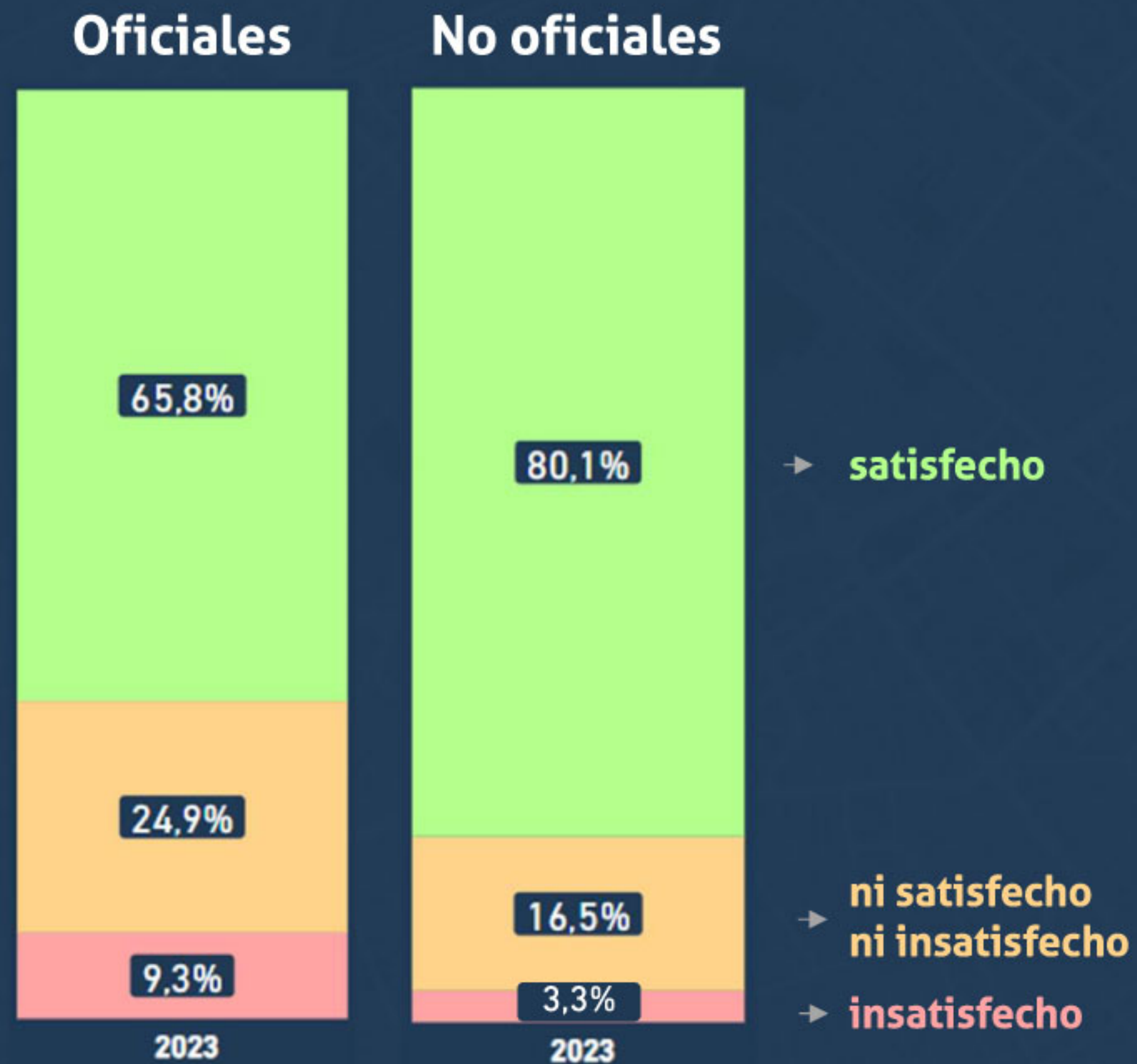
ENCUESTA DE PERCEPCIÓN CIUDADANA BOGOTÁ COMO VAMOS 2023

Persisten las brechas entre colegios públicos y privados en calidad y acceso

ENCUESTA DE PERCEPCIÓN CIUDADANA 2023



Satisfacción general



A diciembre llegaremos a 35 colegios terminados y dejaremos 25 colegios en ejecución y 10 en estudios


70 colegios
para la educación del siglo XXI

Además, 13 nuevos jardines infantiles para los niños y niñas de Bogotá.

Hemos entregado 26 colegios y 12 jardines

60 mil
estudiantes beneficiarios

Entrega de nuevos proyectos de infraestructura (colegios nuevos o restituidos)



- Entrega de nuevos proyectos de infraestructura (colegios nuevos o restituidos)
- Colegios en construcción

GUSTAVO PETRO
2012 - 2015

ENRIQUE PEÑALOSA
2016 - 2019

CLAUDIA LÓPEZ
2020 - 2023

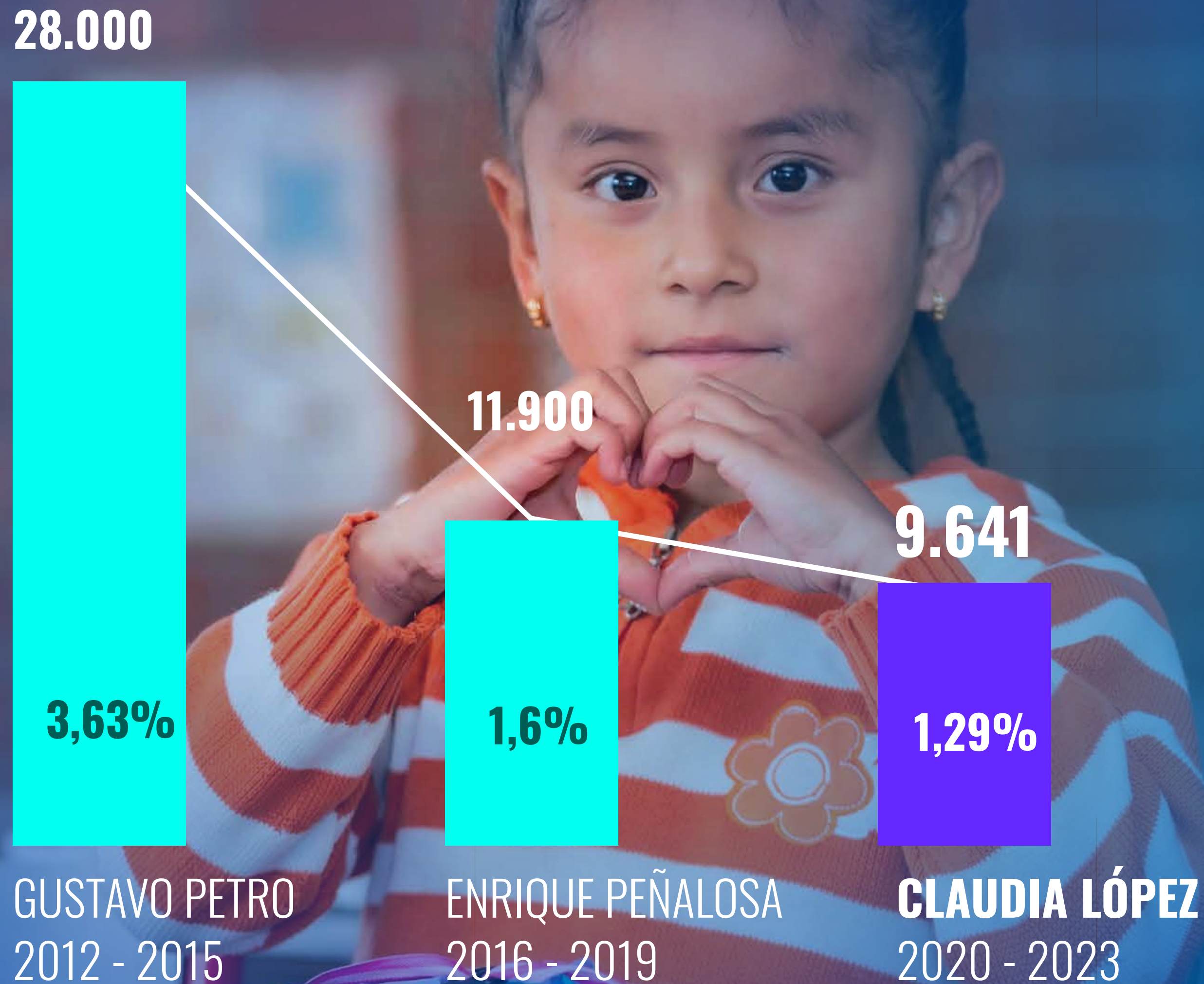
SUPERAMOS LA META

Logramos beneficiar a **+134mil** estudiantes con dispositivos electrónicos, conexión a internet y acompañamiento pedagógico.



Ponemos la educación en primer lugar

Tasa y número de niños, niñas y jóvenes en deserción escolar



Fuente: SED, 2023.

Parceros por Bogotá, medio tiempo de estudio, medio de trabajo, medio salario mínimo y todo el amor y apoyo para que jóvenes en riesgo y vulnerabilidad retomen el rumbo y salgan adelante

28.000

Jóvenes beneficiados con el programa Parceros a diciembre de 2023

72% son mujeres

+ + + + +

5.047
con acceso a educación

3.047
con empleo

PARCEROS

28.000

7.000

GUSTAVO PETRO
2012 - 2015

ENRIQUE PEÑALOSA
2016 - 2019

CLAUDIA LÓPEZ
2020 - 2023

Fuente: SDIS, 2023. Nota: El programa en la Administración Petro se llamaba Jóvenes en paz. Estos datos corresponden al total de beneficiarios del cuatrienio.



CUMPLIMOS EN LAS OPORTUNIDADES

DE LOS JÓVENES

ENCUESTA DE PERCEPCIÓN CIUDADANA BOGOTÁ COMO VAMOS 2023

El costo para acceder a la educación posmedia: una barrera para continuar las trayectorias educativas



¿En Bogotá la educación universitaria, técnica y tecnológica es muy costosa?



Programas de articulación, acceso y permanencia en la media y postmedia



SUPERAMOS LA META

Media

87.000
jóvenes

del nivel de educación media de nuestros colegios públicos atendidos por el programa de doble titulación.

Posmedia

Superamos la meta de 20 mil para llegar a

40.000
Jóvenes a la U

35.000
personas becadas en
Todos a la U

Más de 80 mil personas beneficiadas en educación posmedia con Jóvenes a la U y Todos a la U

Beneficiarios de Jóvenes a la U y Todos a la U

3.097

GUSTAVO PETRO
2012 - 2015

4.259

ENRIQUE PEÑALOSA
2016 - 2019

75 MIL

35 MIL

Beneficiarios de Todos a la U

40 MIL

Beneficiarios de Jóvenes a la U y otros Fondos

CLAUDIA LÓPEZ
2020 - 2023

Empleo y emprendimiento por y para jóvenes

+100mil

Empleos para
jóvenes apoyados y
gestionados desde
el distrito

Obras públicas

Construcción y
mejoramiento
de vivienda

Programas
distritales
de estímulos
y colocación:

Empleo Joven

Empleo Incluyente

Impulso al Empleo

Impulso Local

A young woman with dark hair pulled back, wearing a purple top and a necklace, is smiling and looking towards the camera. She is holding a purple banner that has some text on it, though it is partially obscured by the main text overlay. The background is a plain, light-colored wall.

CUMPLIMOS EN EL CUIDADO
DE LAS MUJERES

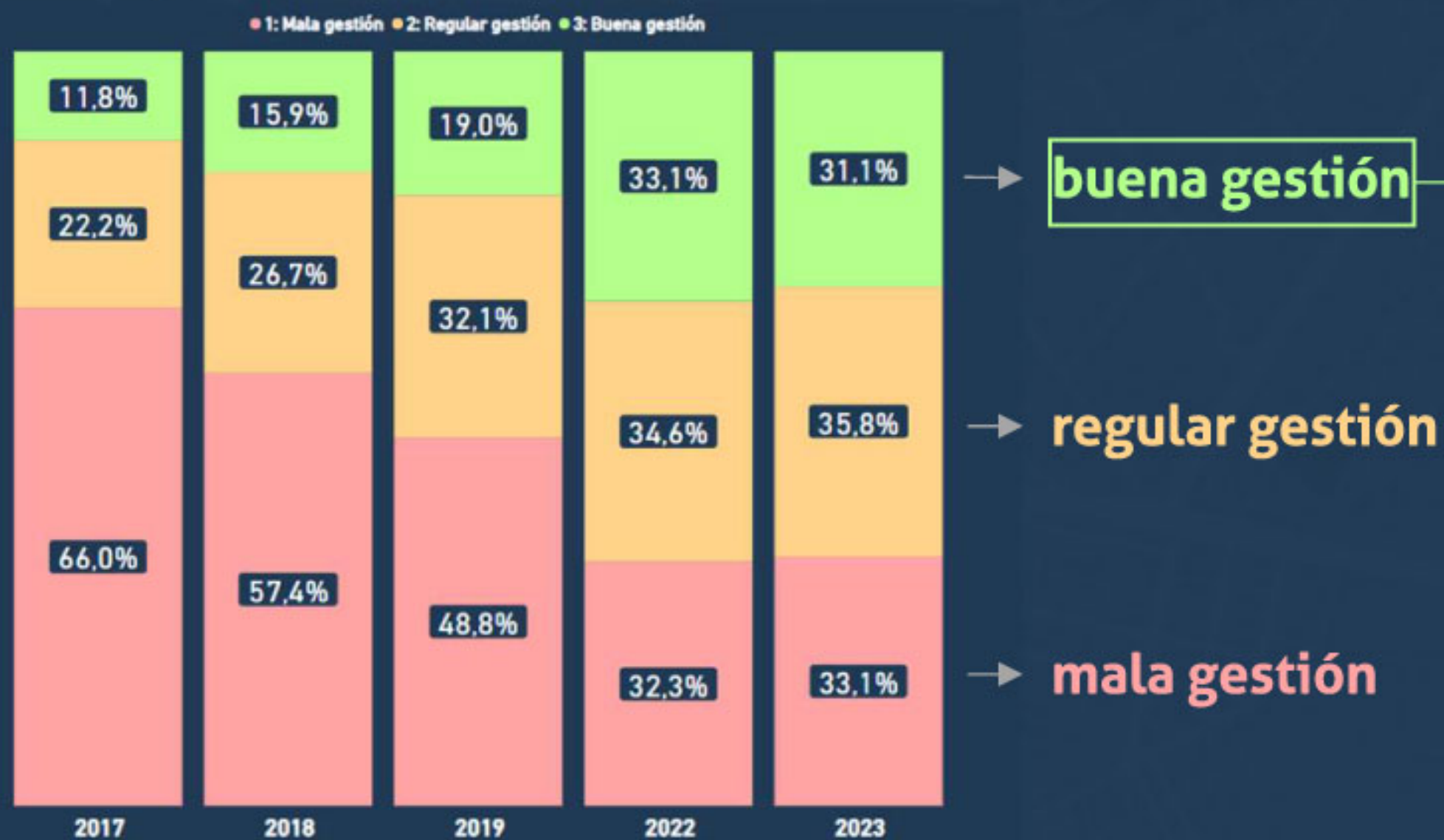
ENCUESTA DE PERCEPCIÓN CIUDADANA BOGOTÁ COMO VAMOS 2023

Las mujeres perciben una mejor gestión de la Alcaldesa

ENCUESTA DE
PERCEPCIÓN
CIUDADANA 2023



¿Usted cómo califica
la gestión del alcalde/sa?



buena gestión

regular gestión

mala gestión

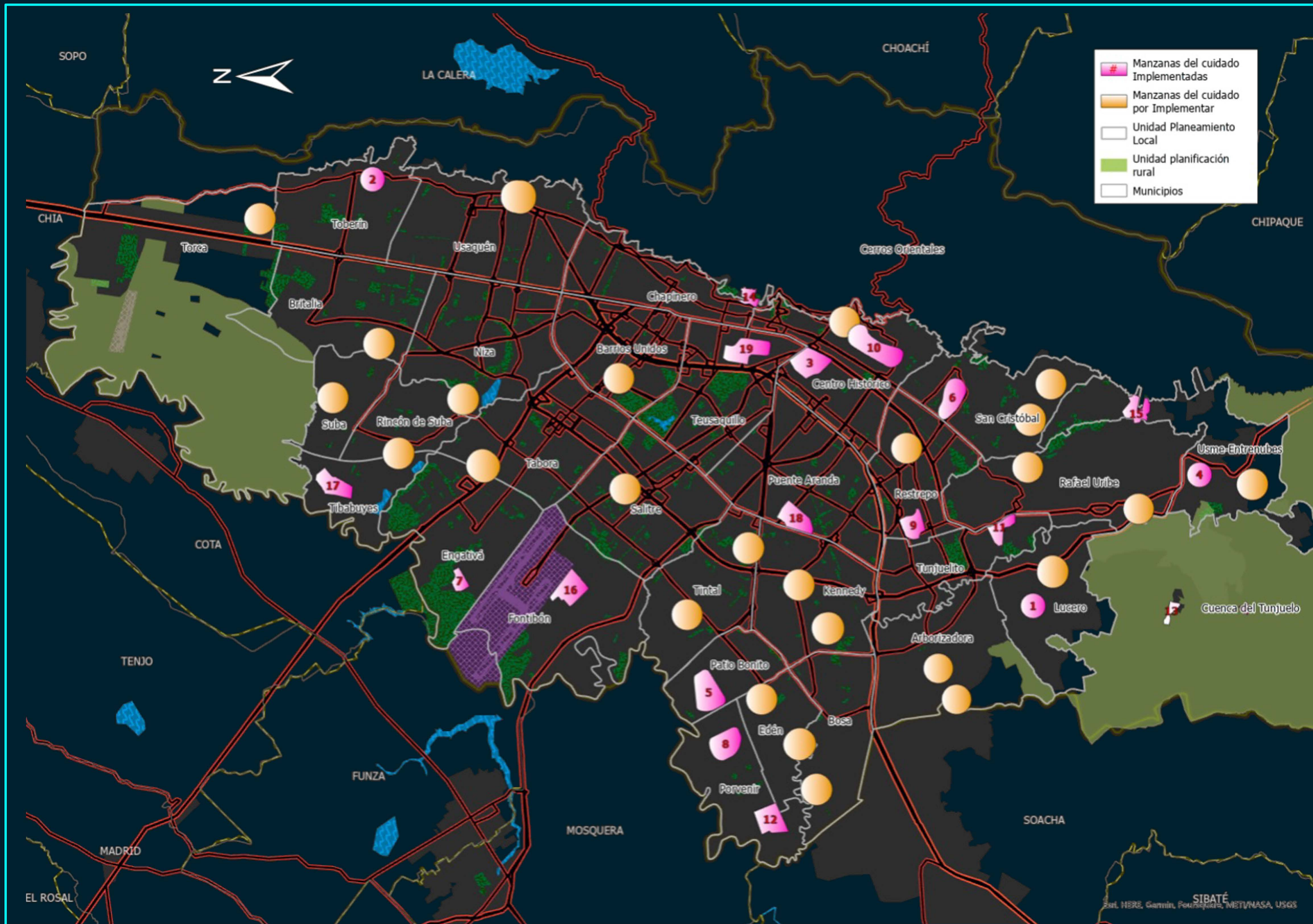
buena gestión



mujeres



hombres



► **45**
 Manzanas
 del cuidado

► **20**
 Implementadas

Con más de

451 MIL

Mujeres cuidadoras
y sus familias a las que
le hemos cambiado la vida



A la fecha se han inaugurado
20 Manzanas del cuidado

Dejaremos 25 Manzanas del
cuidado, 21 a diciembre y 4 en
el primer semestre del 2024

+26 mil

personas graduadas en
habilidades digitales,
ofimática, inglés, habilidades
socioemocionales, entre otros.

+27 mil

mujeres y sus familiares con
conocimientos para acceder a
servicios para la ruta de
empleo y emprendimiento

+425 mil

atenciones en actividades
respiro (baile, ejercicio y
bienestar)

El sistema de cuidado se complementa con el sistema de atención y prevención de violencias contra las mujeres, niñas, niños y adolescentes en riesgo

+124mil

Mujeres únicas con atención

(psico social y socio jurídica) por violencias

6

Casas refugio para mujeres en riesgo de violencia extrema y feminicidio

5

URIS de la Fiscalía con servicios con enfoque de género

7

Casas de Justicia con ruta de atención integral para mujeres víctimas de violencia

URIS

Puente Aranda

Kennedy

Ciudad Bolívar

Engativá

Llegamos a 5 URIs con Campo Verde en atención semipresencial

CASAS DE JUSTICIA

Ciudad Bolívar

Suba Ciudad Jardín

Barrios Unidos

Bosa Campo Verde

Kennedy

San Cristóbal

Fontibón

Atendemos a las mujeres que padecen
violencias para que superen las
circunstancias que las ponen en riesgo

+64mil
mujeres atendidas

+238mil
llamadas atendidas

95%
Efectividad alcanzada

Atenciones a mujeres
en la línea púrpura

2.889

GUSTAVO PETRO
2012 - 2015

46.807

ENRIQUE PEÑALOSA
2016 - 2019

238MIL

CLAUDIA LÓPEZ
2020 - 2023

Fuente: SDMujer, 2023.

Nota: La línea púrpura entró en operación en febrero de 2015.

A photograph of a woman and a young child, both wearing face masks, looking down at their hands. The woman is wearing a purple mask and a dark t-shirt with the word 'LUCK' visible. The child is wearing a blue mask and a blue t-shirt. In the foreground, another person's hands are visible, reaching towards the woman and child. The background is a blurred outdoor setting with greenery and a fence.

CUMPLIMOS EN EL BIENESTAR
DE LAS FAMILIAS
Y PERSONAS MAYORES

Ampliamos y mejoramos los servicios de salud con la construcción y ampliación de 8 nuevos hospitales y 20 centros de salud

La fábrica de vacunas y farmacéuticos BogotáBio

A diciembre de 2023 cerraremos con un total de 5 hospitales entregados, 2 quedarán en construcción y 1 hospital en contratación. **Vamos a la fecha 3 hospitales entregados.**

Torre 2 del Hospital de Meissen

Entregada en julio de 2022

Torre de Urgencias Hospital de Kennedy

Entregada en mayo de 2023

Unidad pediátrica Tintal

Entregado en noviembre de 2023

Hospital de Bosa

Diciembre 2023.

Salas de Cirugía del Hospital Simón Bolívar

Diciembre 2023

Hospital de Usme

Marzo de 2024

Torre de Urgencias del Hospital Tunal

Primer semestre de 2024

Hospital Engativá

(APP Gran Parque Hospitalario)

Segundo semestre de 2025




Nuestro compromiso con la infraestructura en salud

Hospitales y Centros de salud entregados



GUSTAVO PETRO
2012 - 2015



ENRIQUE PEÑALOSA
2016 - 2019



CLAUDIA LÓPEZ
2020 - 2023

A hoy
12 centros de salud

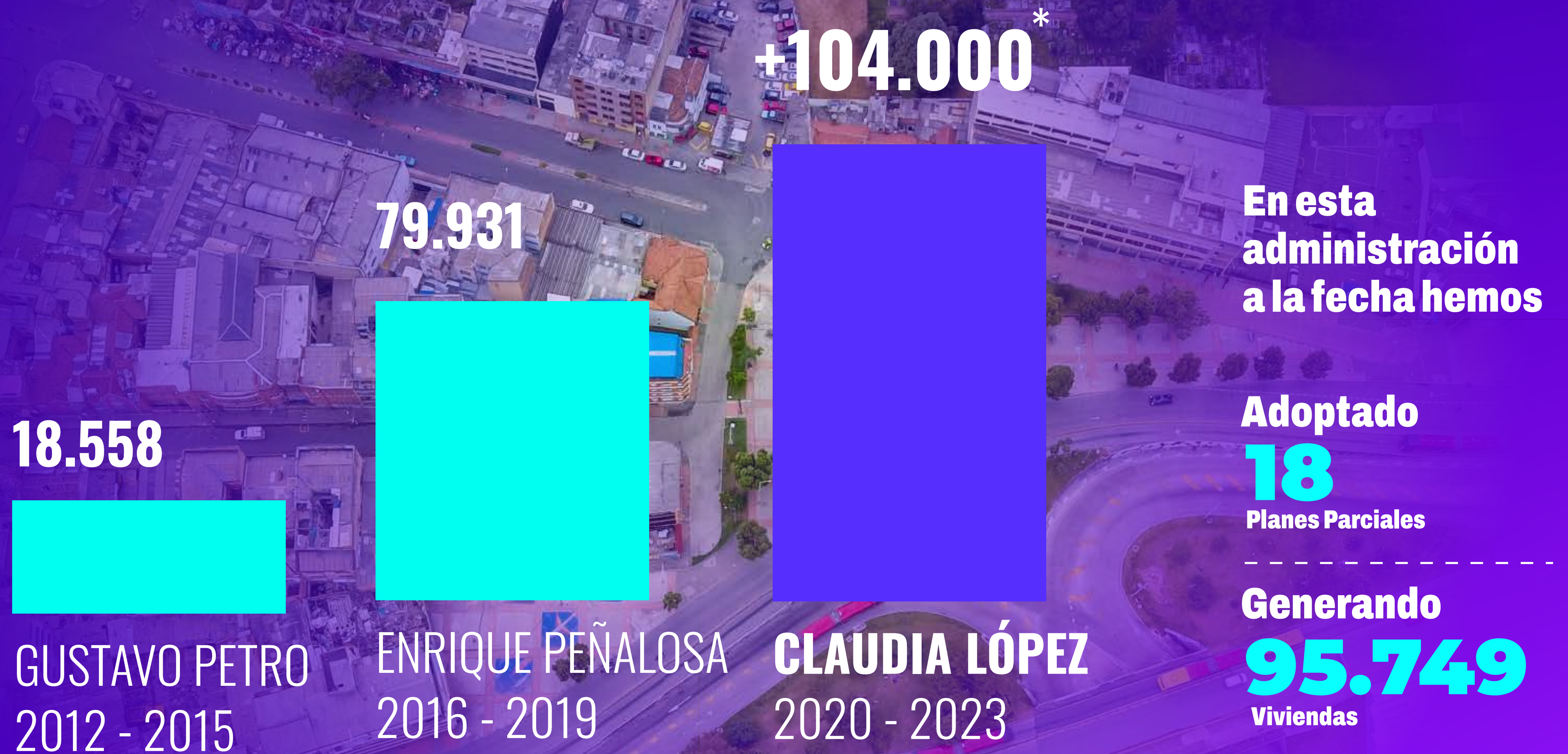
Fuente: SDIS y SDP, 2023

● Hospitales

● Centros de salud

* Hospitales contratados o financiados

Número de viviendas viabilizadas por Planes Parciales en Bogotá



*Al cierre de 2023 seran 21 planes parciales

**EN QUÉ VAMOS MAL
Y TRABAJANDO PARA
MEJORAR**

ENCUESTA DE PERCEPCIÓN CIUDADANA BOGOTÁ COMO VAMOS 2023

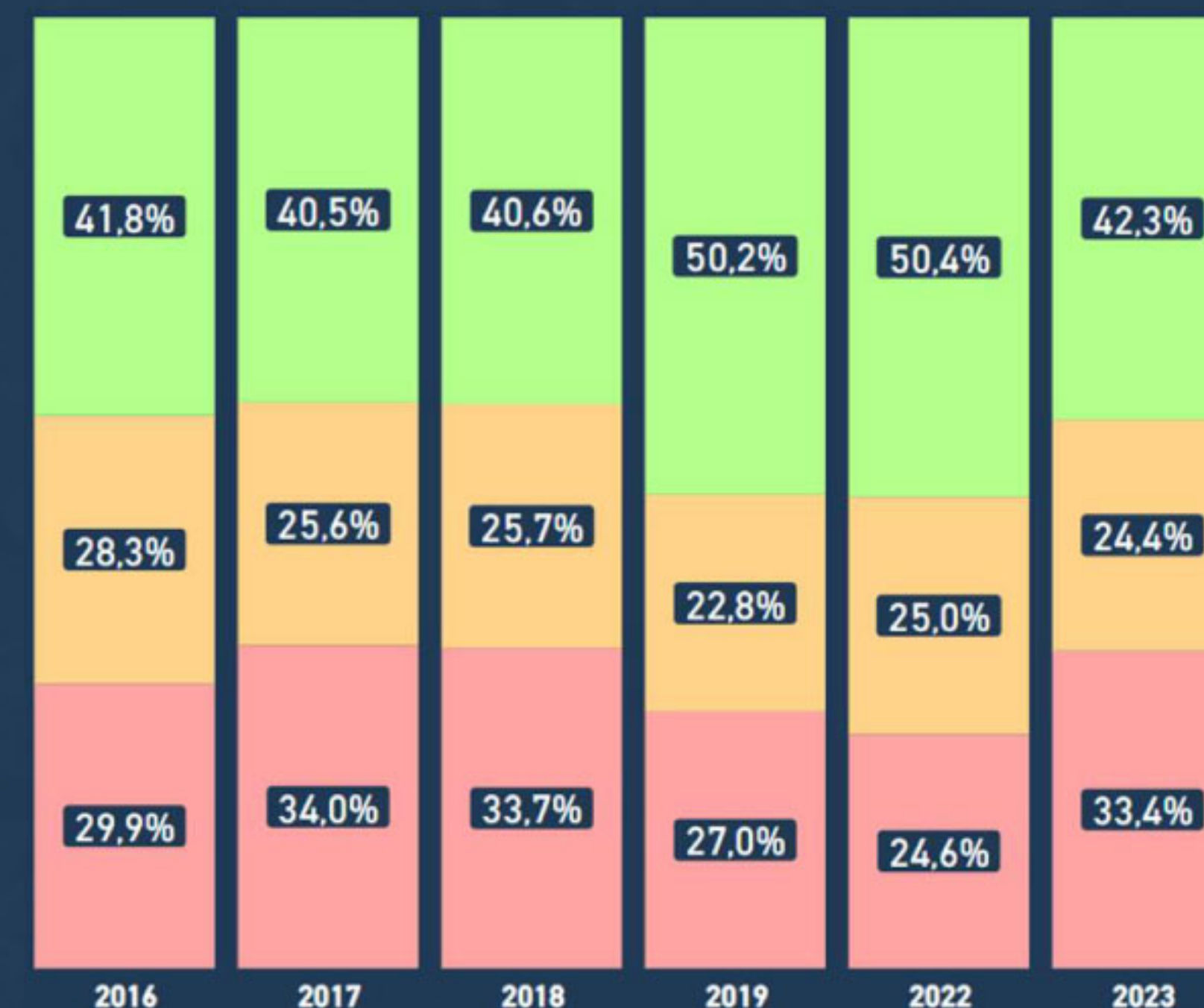
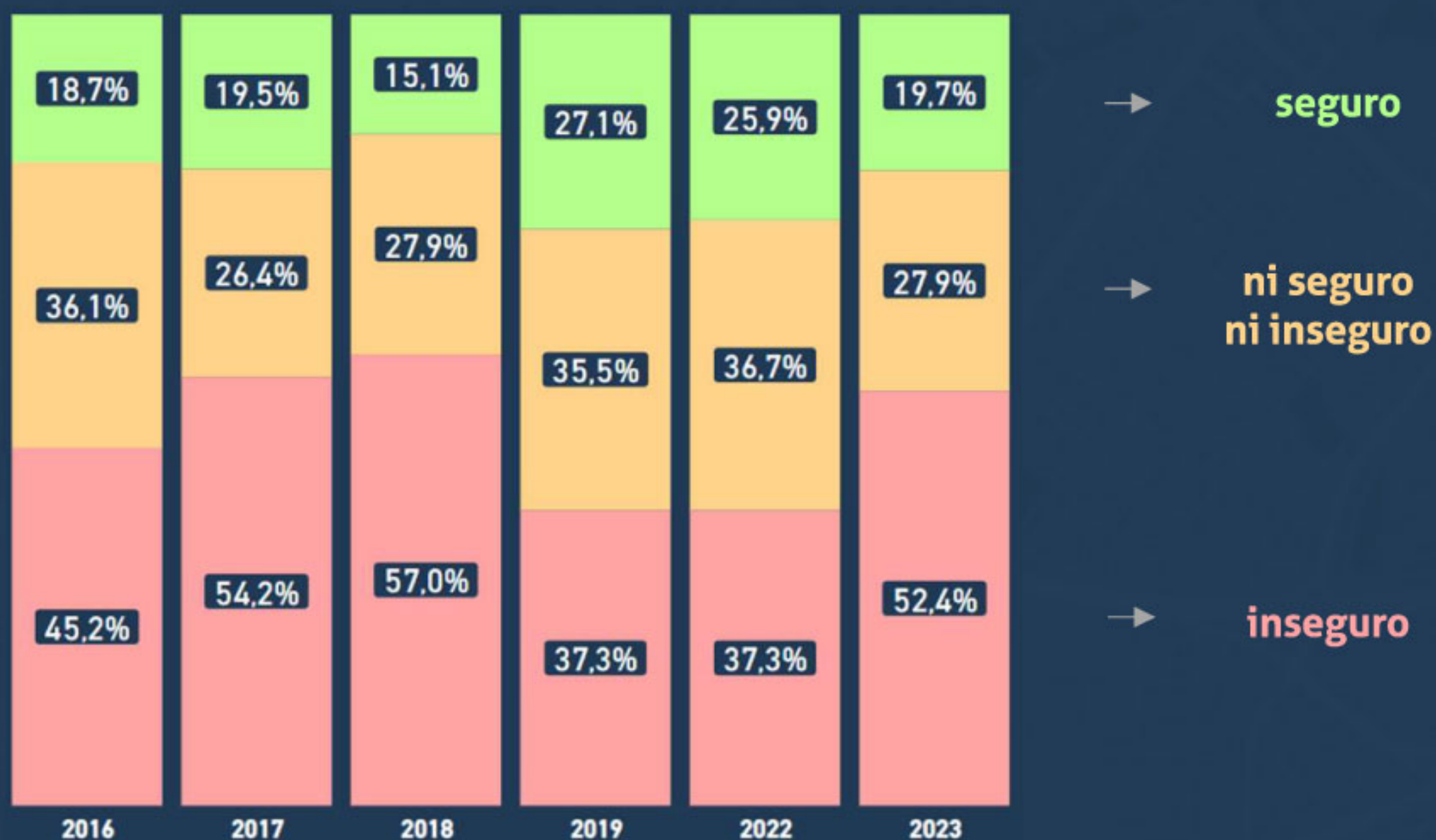
Empeora la percepción de seguridad en 2023

ENCUESTA DE
PERCEPCIÓN
CIUDADANA 2023

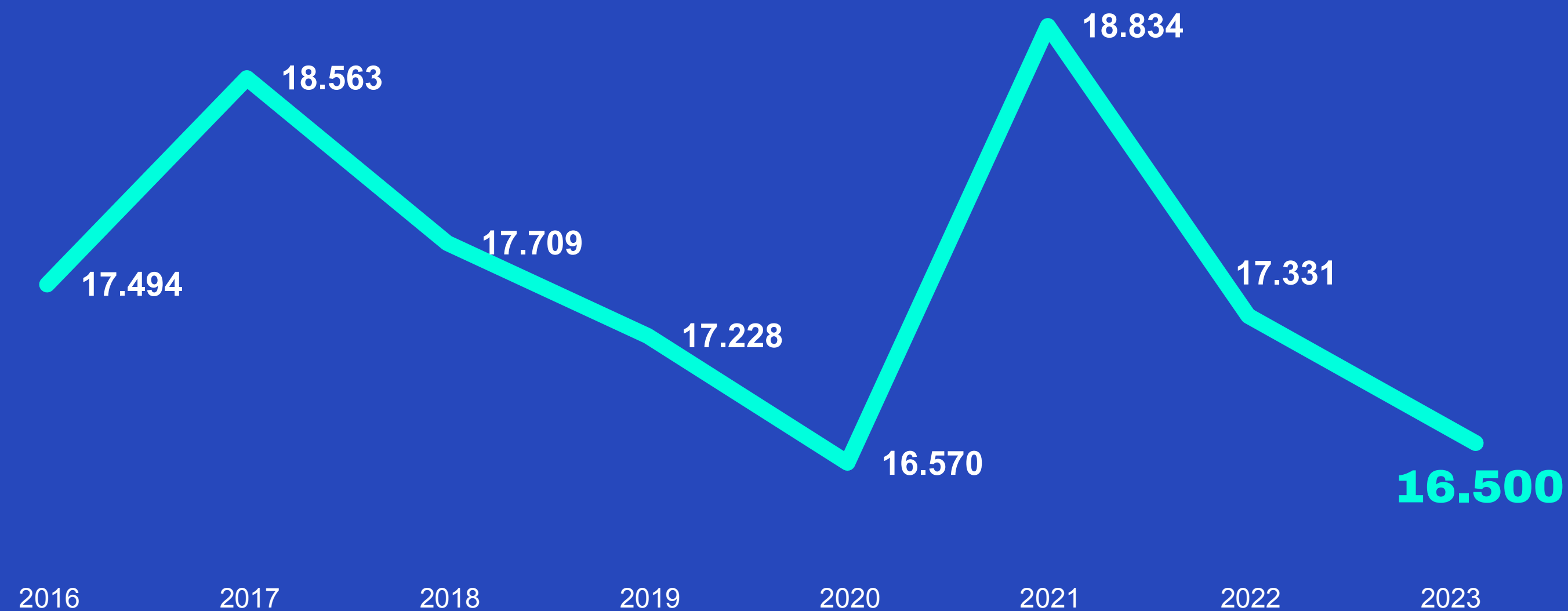


¿Qué tan seguro en general
se siente en Bogotá?

¿Qué tan seguro
se siente en su barrio?



Hoy Bogotá tiene menos policías que en 2016



Se han invertido
cerca de \$1,1 billones
en capacidades y
equipamientos para
la seguridad.

Más de \$600mil
millones han sido
para la Policía

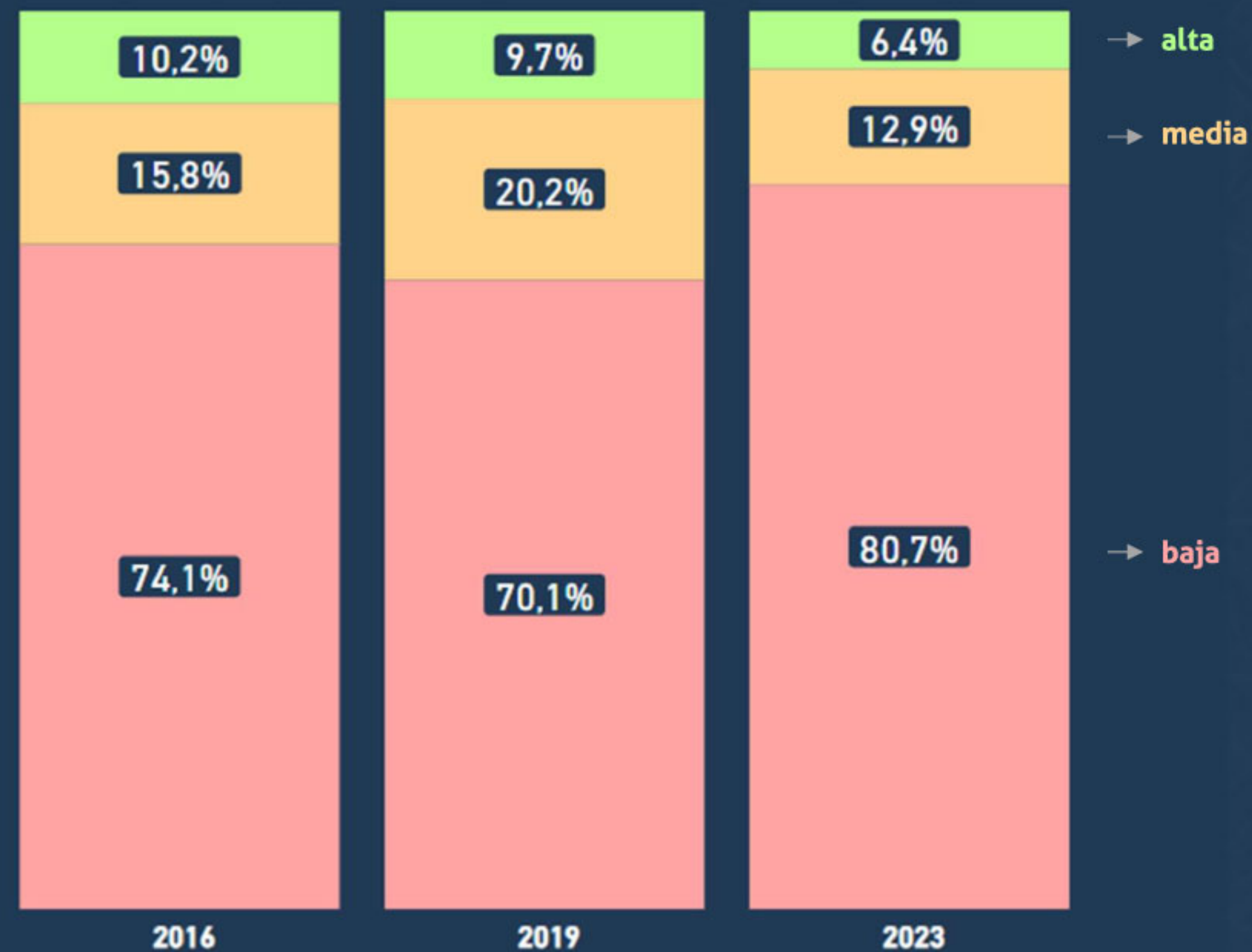
Actualmente **215,32**
policías por 100.000
habitantes.

ENCUESTA DE PERCEPCIÓN CIUDADANA BOGOTÁ COMO VAMOS 2023

Baja confianza, baja denuncia



Usted considera que la **probabilidad de que un delito sea sancionado** en Bogotá es...



A pesar de la Ley de Seguridad y el trabajo con la Rama Judicial, la impunidad judicial sigue siendo el eslabón perdido de la seguridad.

BALANCE APLICACIÓN LEY DE SEGURIDAD CIUDADANA

11.854 casos
ingresados*

Casos

- 10.343** Hurto (87%)
- 1.480** Fabricación, trafico, porte o tenencia de armas de fuego, accesorios partes y municiones (12%)
- 29** Daño en bien ajeno (0,2%)
- 2** Violencia contra servidor público (0,02%)

Aplicación de la ley

- 885** casos con detención (8%)
- 7.389** casos con libertad (62%)
- 3.580** Casos pendientes (30%)

Relación de libertades por delito

- 6.498** Hurto (88%)
- 873** Fabricación, trafico, porte o tenencia de armas de fuego, accesorios partes y municiones (12%)
- 17** Daño en bien ajeno
- 1** Violencia contra servidor público

Tipos de detenciones

- 805** Detención carcelaria (91%)
- 72** Detención domiciliaria (8%)
- 8** Brazalete electrónico (1%)

Elevados índices de impunidad en delitos de alto impacto

	# Denuncias 2010-2022	% en juicio	% con condena	
<u>Lesiones personales</u>	1.492.003	1,25%	0,92%	
<u>Estafa</u>	612.973	0,76%	0,47%	
<u>Hurto</u>	4.350.439	2,01%	3,75%	De las denuncias por hurto del 2020 (332.303) solamente el 2,48% tiene condena , del 2021 (440.253) el 1,69% y del 2022 (572.833) el 0,68% .
<u>Homicidio doloso</u>	432.443	5,58%	9,13%	De las denuncias por homicidio del 2020 (27.683) solamente el 7,39% tiene condena , del 2021 (31.635) el 5,34% y del 2022 (32.530) el 2,02% .
<u>Extorsión</u>	129.515	5,71%	9,23%	
<u>Violencia intrafamiliar</u>	1.282.120	9,43%	2,56%	

Balance delictivo de Bogotá Var. 2022 – 2023*

Delitos que han aumentado

Homicidio Intencional

+3%

Hurto Automotores

+6%

Hurto a Personas

+11%

Hurto a Residencias

+2%

Delitos que se han reducido

Extorsión

-1%

Lesiones personales

-10%

Hurto Motocicletas

-3%

Hurto Comercio

-18%

Delitos Sexuales

-22%

Violencia Intrafamiliar

-12%

Hurto a Celular (equipos)

-20%

Hurto a Bicicletas (cantidad)

-23%

A 21 de octubre de 2023

Fuente: Cálculos propios con información del Sistema de Información Estadístico Delincuencial y Contravencional SIEDCO -

PONAL. Información suministrada el día 22/10/2023 Elaborado por SDSCJ

Tasa de delitos por cada 100 mil habitantes. Enero - Septiembre 2023

Homicidios

Tasa Colombia: 19,0

Ciudad	Tasa
Bogotá	11,3*
Medellín	10,2
Barranquilla	19,9
Cartagena	25,7
Cali	33,0

Hurtos a personas

Tasa Colombia: 547,5

Ciudad	Tasa
Bogotá	1455,0
Medellín	914,4
Barranquilla	761,1
Cartagena	567,2
Cali	609,7

*Corte a nov-06-23

Fortalecimiento institucional para la seguridad

540

Bandas desarticuladas

2.382

Frentes de seguridad activos

+631 mil

armas incautadas

+101 mil

Capturados

Reducción histórica del índice de homicidios en 2022, 12,8%, la tasa más baja en los últimos 61 años.

Frentes de seguridad activos

161

GUSTAVO PETRO
2012 - 2015

475

ENRIQUE PEÑALOSA
2016 - 2019

1.587

CLAUDIA LÓPEZ
2020 - 2023

Fortalecimiento institucional para la seguridad

+9.500
cámaras de seguridad instaladas

(propias, y cámaras de entidades privadas y públicas integradas al sistema de video vigilancia)

Cámaras de vigilancia instalada

+9.500

6.152

378

GUSTAVO PETRO
2012 - 2015

ENRIQUE PEÑALOSA
2016 - 2019

CLAUDIA LÓPEZ
2020 - 2023



Estamos construyendo infraestructura para la seguridad en Bogotá

Se han entregado a la ciudad 4 equipamientos:

Nuevo Comando de la Policía Metropolitana de Bogotá

Centro especial de Puente Aranda - CESPÁ

Centro Integral de Justicia Campo Verde

Casa Juvenil Restaurativa La Victoria

En el 2023 entregaremos 2 sedes más:

Comando de Reclutamiento del Ejército Nacional de Colombia - COREC

Sede Comando De La Brigada XIII del Ejército

Avanza en la construcción de nuevas Unidades de Reacción Inmediata - URI

URI

BosaConstruida en su totalidad y entregada en febrero a la FGN

URI Norte (Suba)

Se contrata la obra en diciembre de 2023.

URI Tunjuelito

Inicia obra en enero de 2024

16 Casas de Justicia en Operación

9 Casas de Justicia

Tunjuelito

Usaquén

Suba

Engativá

PuenteAranda

Bosa

Usme

Los Mártires

Chapinero

7 Casas de Justicia con Ruta Mujer

Barrios Unidos

Ciudad Bolívar

Kennedy

Suba

San Cristóbal

Bosa Campo Verde

Fontibón

3 proyectos

legislativos propuestos

1

Policía local

2

**Equipos territoriales
de convivencia
ciudadana**

3

**Régimen de tratamiento
penal alternativo para la
seguridad y convivencia
ciudadana**

Policía local

5.000

Policías dedicados a Bogotá

La inversión podría programarse y fortalecerse desde Bogotá, para que a mediano y largo plazo con la Nación, se pague un cuerpo de Policía Local propio que no sea trasladado y que complemente la labor de la Policía Nacional

Premisas

Solo para ciudades de más de 2.000.000 habitantes

No reemplaza a la Policía Nacional.

Es la articulación perfecta para poder atender los requerimientos ciudadanos del día a día en lo local, mientras la nacional se dedica al macro crimen

Además de Policía Local se necesita justicia local y alternativa

1

SANCIONES EFECTIVAS

Habrà garantía de privación real de la libertad en Centros de Retención para la Transformación Social y la Seguridad Ciudadana -CERTS-.

2

PROCEDIMIENTO EXPEDITO

Se propone un procedimiento rápido y eficiente que cuente con fiscales y jueces propios y que no dure en salir la condena más de cinco (5) meses en casos de flagrancia.

3

RESTAURACIÓN PARA LA VÍCTIMA

El victimario deberá reparar integralmente a sus víctimas y a la sociedad, a través de la imposición de trabajo social no remunerado

4

MECANISMOS TRANSFORMADORES PARA LOS CONDENADOS

Además de la privación real de la libertad deberá pertenecer obligatoriamente a programas de instrucción en artes, oficios o educación formal; programas con contenido social reparador, programas de tratamiento por adicciones y trabajo social.

Equipos territoriales de convivencia

EQUIPO PARA LA CONVIVENCIA Y LA CULTURA CIUDADANA

Cuerpo no armado. Dependerá del Distrito. No será Fuerza Pública, pero sí autoridad de policía.

HARÁ CUMPLIR EL CÓDIGO DE POLICÍA

Descargará a la Policía Local y Nacional de asuntos de convivencia y tareas administrativas para que la Policía se concentre en perseguir y judicializar delincuentes

GARANTIZARÁ EL BUEN COMPORTAMIENTO

Podrá imponer comparendos por ruido, basuras, atender situaciones de Transmilenio y gestionar soluciones a problemas de espacio público que no sean delictivos

¡Le cumplimos a

BOGOTÁ!